








-  LEVANTADO DE ACERA EXISTENTE INCLUSO SOLERA HASTA LLEGAR A FIRME
-  ELIMINACION DE JARDINERA EXISTENTE
-  DEMOLICION DE FACHADA EXISTENTE CON COLOCACION PREVIA DE PERFIL PARA SUJETAR LA EXISTENTE
-  PICADO DE SOLADO EXISTENTE PARA COLOCACION DE LAMINA ANTIHUMEDAD
-  PICADO DE ZONA ELEVADO DE LOS ASEOS
-  ELIMINACION DE CERRAMIENTO Y VALLA
-  ELIMINACION DE TABIQUERÍA Y CARPINTERÍA



SERVICIO PÚBLICO de EMPLEO
de CASTILLA Y LEÓN



PROYECTO BÁSICO Y DE EJECUCIÓN DE ADAPTACIÓN DE LOCAL PARA OFICINA DE EMPLEO DE PEÑARANDA

CALLE CHAMBERÍ, PEÑARANDA DE BRACAMONTE (SALAMANCA)

PROPIEDAD _____
SERVICIO PUBLICO DE EMPLEO. ECYL

ARQUITECTO
JUAN ANTONIO HUIDOBRO PÍRIZ
PLANO DE DEMOLICION

1/100 **04**
SEPTIEMBRE 2015