

















 BANDEJA 150x60 PVC CON TAPA BAJO SUELO TÉCNICO (INDEPENDIENTE ELECTRICIDAD-TELECOMUNICACIONES)

	LUMINARIA PHILIPS WT120C 1xLED40S/840 L1200
	DOWNLIGHTS PHILIPS DN450B IP44 1XDLM1100/840
	LUMINARIA PHILIPS DN125B D234 1xLED20S/840
	LUMINARIA PHILIPS RC120B PSD W60L60 1xLED37S/840 (REG.)
	LUMINARIA PHILIPS RC120B PSU W60L60 1xLED37S/840
	PUESTO TRABAJO (2 T.C SAI + 2 T.C U.V + 2 VOZ y/o DATOS)
	P. TRABAJO DOBLE (4 T.C SAI + 2 T.C U.V + 2 VOZ y/o DATOS)
	SENSOR PRESENCIA OCCUSWITCH EMPOTRADO LRM1010
	SENSOR PRESENCIA-REGULACIÓN (OCCUSWITCH DALI) LRM2080
	INTERRUPTOR
	DOBLE PULSADOR
	CONMUTADOR
	TOMA DE CORRIENTE 16A
	CUADRO GENERAL DE DISTRIBUCIÓN
	CUADRO SECUNDARIO
	RACK